



GEGF GOLF BENCHMARK

Rapport GEGF Benchmark

Période: Mars 2024

Tous les montants de C.A. en EURO Hors Taxe (avant TVA)

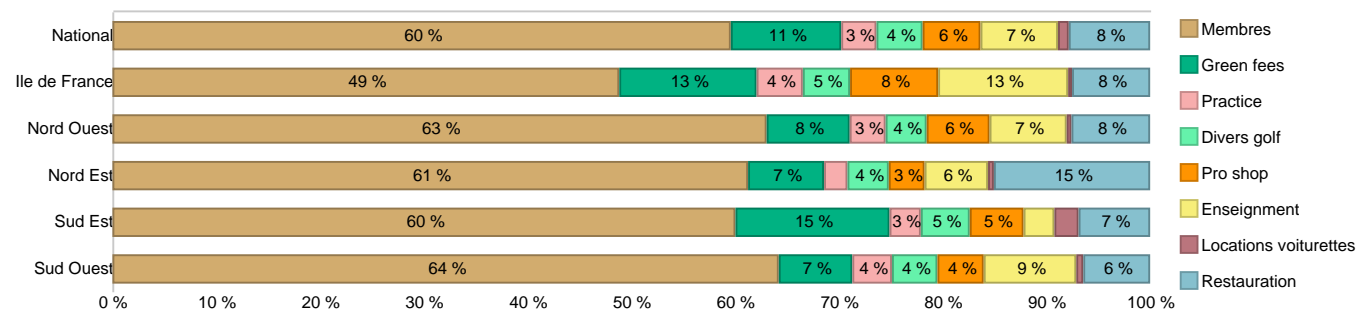
I / Statistiques France

	Mois Mar 2024	Mois Mar 2023	%variation	Cumul à Mar 2024	Cumul à Mar 2023	%variation	Nombre de réponses
Nombre jours d'ouverture dans le mois	30	30	0,1 %	88	87	1,0 %	125
Chiffres d'affaires moyen / site							
Membres	45.202	41.678	8,5 %	214.883	213.251	0,8 %	125
Green fees	17.045	17.011	0,2 %	38.370	40.143	-4,4 %	125
Practice	5.293	5.086	4,1 %	12.240	12.319	-0,6 %	125
Divers golf	4.674	4.558	2,5 %	16.033	14.040	14,2 %	125
Pro-Shop	8.339	8.461	-1,4 %	20.124	21.349	-5,7 %	125
Enseignement	10.022	8.502	17,9 %	26.930	21.149	27,3 %	125
Locations voitures	1.311	1.917	-31,6 %	3.745	4.932	-24,1 %	125
s/s Total golf	91.886	87.212	5,4 %	332.324	327.184	1,6 %	125
Restauration	12.352	11.256	9,7 %	28.279	26.861	5,3 %	125
Grand Total	104.238	98.468	5,9 %	360.603	354.044	1,9 %	125
Chiffres d'affaires median / site							
Membres	39.366	33.997		149.067	159.297		125
Green fees	8.772	10.159		19.861	22.237		125
Practice	4.048	3.922		9.750	9.750		125
Divers golf	3.448	2.222		11.232	7.068		125
Pro-Shop	6.479	5.744		15.580	16.203		125
Enseignement	8.267	6.505		21.411	18.455		125
Locations voitures	71	864		300	1.751		125
Total golf	81.602	72.763		252.352	240.202		125
Restauration	0	1.092		0	3.300		125
Grand Total	88.090	82.439		270.211	266.142		125

II / Statistiques France

Moyennes par Golf	C.A. Total			Prix moyen / C.A. par jour moyen			Nombre de réponses
	Année en cours	Année N-1	%variation	Année en cours	Année N-1	%variation	
C.A. green-fees	142.626	139.662,7	2,1%	57,7	36,7	57,4%	9
Nombre de depart green-fees	2.473	3.810,3	-35,1%				
Grand Total	360.603	354.044,4	1,9%	4.088	4.053	0,9%	125
Nombre de dejours ouvert	88	87,4	1,0%				

Chiffre d'affaires cumulé à fin Mars 2024



Chiffre d'affaires et autres données Mars 2024

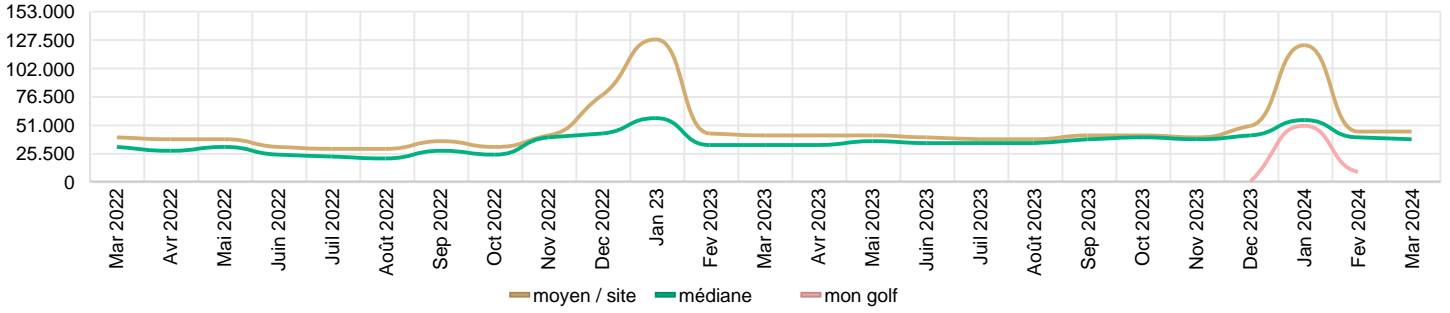
Variable	Mon golf	Données nationales			nombre de réponses
		Valeur moyenne	Valeur 1er quartile	Valeur médiane	
Chiffre d'affaires (Euros HT)					0
- Membres		45.202	21.118	39.366	125
- Green-fees		17.045	4.546	8.772	125
- Practice		5.293	2.415	4.048	125
- Divers Golf		4.674	1.198	3.448	125
- s/s Total Golf		72.213	40.686	63.184	125
Pro-shop		8.339	3.524	6.479	125
- intégrée		8.731	3.731	6.598	109
- sous-traitée		5.514	2.488	4.643	4
Enseignement		10.022	3.223	8.267	125
- intégrée		11.564	5.541	9.383	93
- sous-traitée		4.020	859	1.619	11
Voiturettes		1.311	0	71	125
- intégrée		2.428	545	1.441	62
- sous-traitée					0
s/s Total		91.886	54.016	81.602	125
Restaurant & Bar		12.352	0	0	125
- intégrée		35.792	11.453	32.781	36
- sous-traitée		9.086	72	713	13
Grand Total		104.238	59.425	88.090	125
Autres données					0
- Nbre Jours ouverts		30	31	31	125
- Nbre Départs membres		1.986	1.167	1.811	24
- Nbre Green-fees		798	419	621	27
- s/s Total Nbre Départs		2.755	1.736	2.564	24
- Nbre départs / jour		94,5	62,2	84,1	23
- C.A. / départ membre		0,0	0,0	0,0	23
- C.A. / départ green-fee		46,6	34,5	40,0	27

Chiffre d'affaires et autres données cumulé à fin Mars 2024

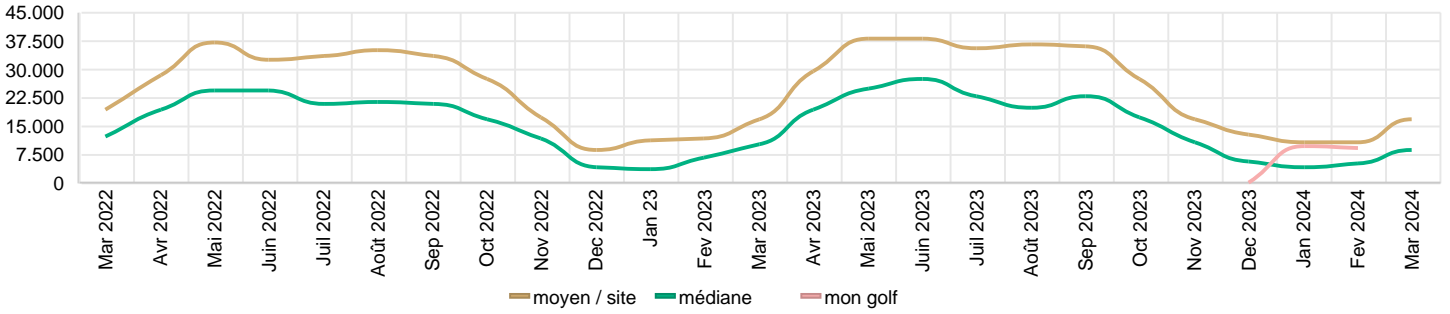
Variable	Mon golf	Données nationales			nombre de réponses
		Valeur moyenne	Valeur 1er quartile	Valeur médiane	
Chiffre d'affaires (Euros HT)					0
- Membres		214.883	95.002	149.067	125
- Green-fees		38.370	9.322	19.861	125
- Practice		12.240	5.441	9.750	125
- Divers Golf		16.033	5.266	11.232	125
- s/s Total Golf		281.526	127.038	201.928	125
Pro-shop		20.124	8.162	15.580	125
- intégrée		21.011	9.369	15.580	109
- sous-traitée		14.668	7.388	12.680	4
Enseignement		26.930	8.786	21.411	125
- intégrée		31.984	16.140	25.515	93
- sous-traitée		8.605	2.725	5.268	12
Voiturettes		3.745	0	300	125
- intégrée		6.282	684	1.917	69
- sous-traitée					0
s/s Total		332.324	161.196	252.352	125
Restaurant & Bar		28.279	0	0	125
- intégrée		76.382	17.222	72.152	38
- sous-traitée		16.273	76	899	15
Grand total		360.603	181.296	270.211	125
Autres données					0
- Nbre Jours ouverts		88	91	91	125
- Nbre Départs membres		5.183	2.706	4.437	25
- Nbre Green-fees		1.618	792	1.398	28
- s/s Total Nbre Départs		6.685	3.774	6.460	25
- C.A. / départ membre		0,0	0,0	0,0	25
- C.A. / départ green-fee		50,3	32,9	39,1	28

Chiffre d'affaires trend Données nationales

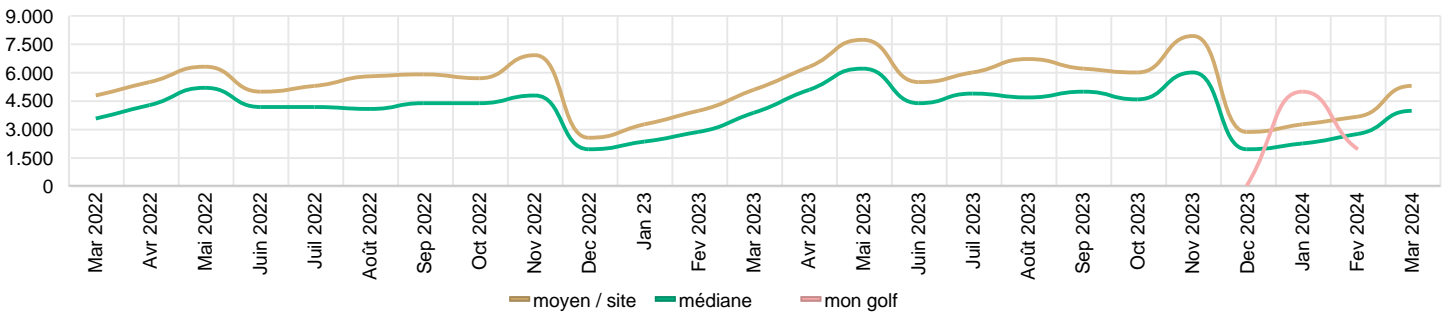
Chiffres d'affaires Membres



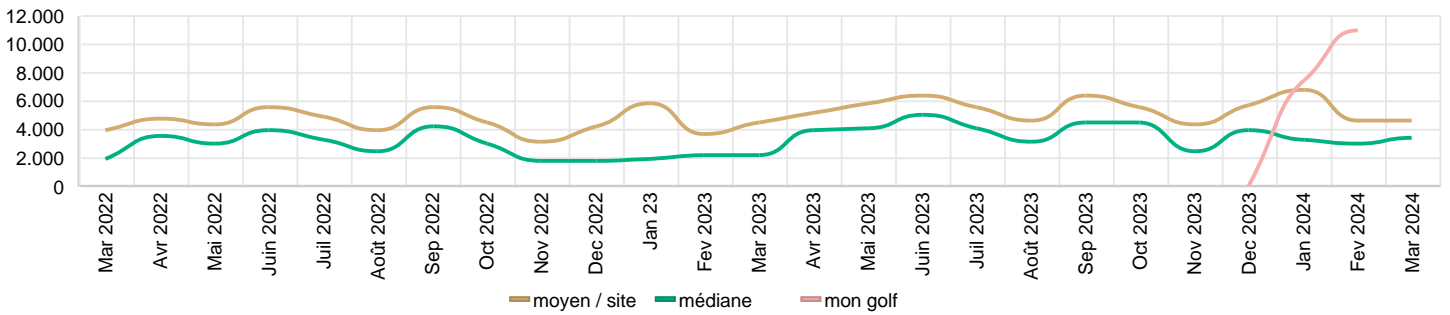
Chiffres d'affaires Green fees



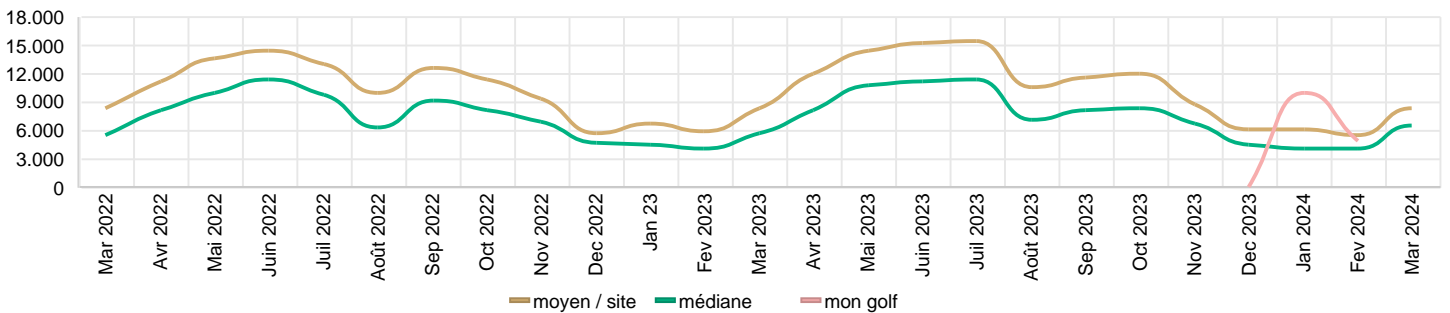
Chiffres d'affaires Practice



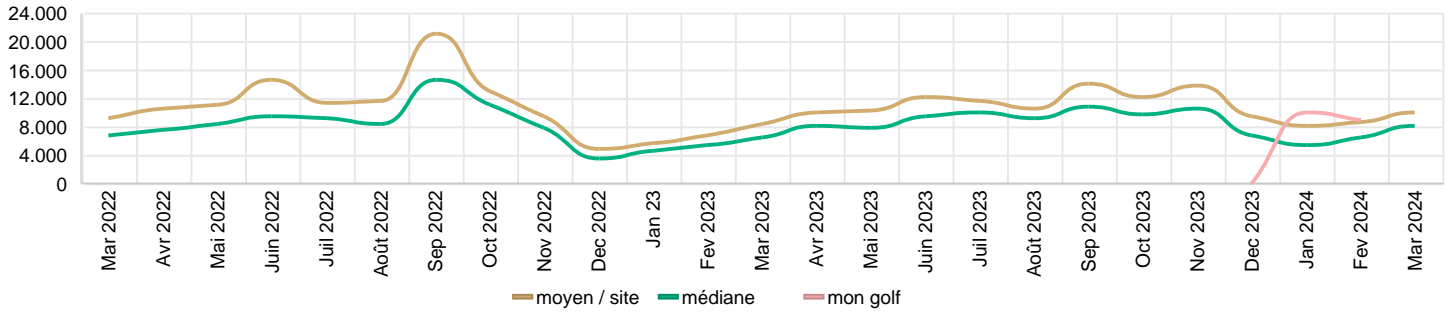
Chiffres d'affaires Divers golf



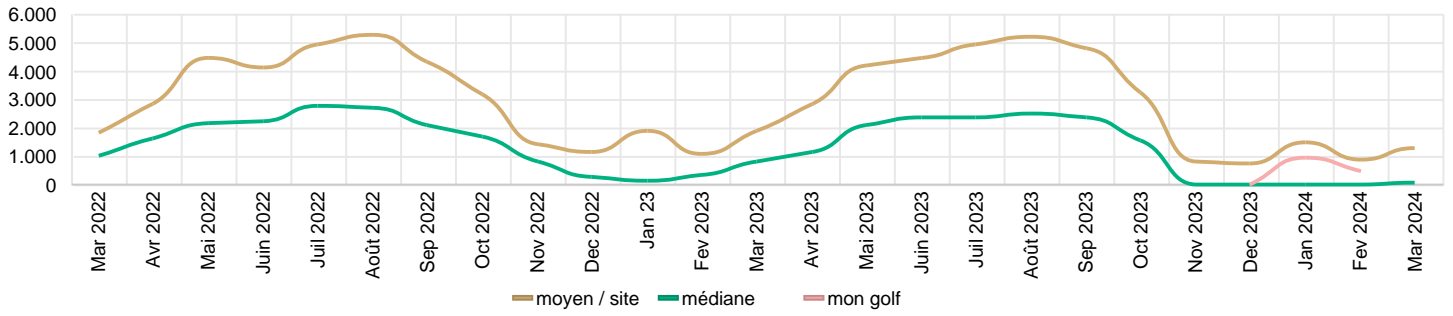
Chiffres d'affaires Pro-Shop



Chiffres d'affaires Enseignement



Chiffres d'affaires Locations voitures



Chiffres d'affaires s/s Total golf

